




Grußkarte

Besorge dir folgende Sachen:


- Buntes Papier Din A4
- Schere (auch Musterschere möglich)
- Verschiedene Stifte zum Bemalen und Beschriften der Karte
- Verschiedenes zum Bekleben und Schmücken der Karte
- Kleber
- Foto von dir

Jetzt gehts los!

1. Falte das Blatt Papier zweimal in der Hälfte und dann wieder auseinander!



2. Schneide das Viereck unten rechts aus!




3. Falte das Blatt wieder zusammen und schreibe auf die Vorderseite den Namen der Person auf, für die die Karte gedacht ist!

Name

4. Falte die Karte ein mal auf und schreibe ein nettes Gedicht auf diesen Teil der Karte!
(Vorschläge für ein Gedicht findest auf der nächsten Seite.)

Gedicht

5. Falte das Blatt ganz auf und klebe in das Viereck oben rechts ein Fotos von dir auf!

6. **Schreibe auf die linke Seite einen netten Brief!**
7. Verschönere deine Grußkarte ganz nach deinem Geschmack mit verschiedenen Stiften, Aufklebern, Federn, Schmucksteinen oder anderem!

😊 *Viel Spaß dabei!* 😊

Vorschläge für ein Gedicht

Mit dieser Karte und meinem Lachen,
möchte ich dir Freude machen!

Oder

Öffnet die Karte ganz geschwind,
dann seht ihr euer Enkelkind!